

## TAURAGĖS RAJONO SAVIVALDYBĖS 2020 - 2021 METŲ ŠVIETIMO PAŽANGOS ATASKAITA

2020-2021 m. Tauragės r. savivaldybės administracijos Švietimo ir sporto skyrius savo veiklą vykdė vadovaudamasis Lietuvos Respublikos švietimą reglamentuojančiais dokumentais, Tauragės rajono savivaldybės strateginiu veiklos planu 2020-2022 m. bei Savivaldybės 2021 -2030 m. strateginio plėtros planu, kuriame numatyta: Užtikrinti ugdymo kokybę bendrojo ugdymo įstaigose, naudojant modernias švietimo technologijas ugdymo turiniui perteikti, modernizuojant ugdymo aplinką. Įgyvendinti neformaliojo vaikų, jaunimo ir suaugusiųjų mokymo/švietimo programas. Prioritetas teikiamas švietimo paslaugų kokybei, vaikų socializacijai, meninei, kūrybinei saviraiškai skatinti ir remti.

### 1. Švietimo įstaigų tinklo pertvarkos pokytis

2016-2020 metų Tauragės rajono savivaldybės švietimo paslaugų tinklas palyginti buvo platus ir buvo teikiamos visos mokiniui būtinos paslaugos – ikimokyklinio, priešmokyklinio, bendrojo ugdymo, neformaliojo švietimo ir pagalbos mokiniui ir mokytojui paslaugos. 2021 m. kovo 17 d. Tauragės rajono savivaldybės tarybos sprendimu buvo patvirtintas naujas bendrojo ugdymo mokyklų tinklo pertvarkos planas 2021–2024 m.

Plano strateginis tikslas – siekti, kad mokyklų tinklas būtų darniai veikianti, nuolat atsinaujinanti, švietimo programų įvairovę, jų prieinamumą užtikrinančių ir atsakomybę už švietimo kokybę besidalijančių Mokyklų sistema.

Savivaldybė, įgyvendindama strateginį tikslą: sudaryti sąlygas plėtoti geros kokybės privalomąjį švietimą, didinti jo prieinamumą už savivaldybei prieinamą kainą, 2021 m. papildomai optimizavo mokyklų tinklą.

Per analizuojamą laikotarpį, mažėjant mokinių skaičiui, didėjant mokymosi patalpų plotui, augant švietimo paslaugų kainai, Savivaldybė priėmė reikšmingus sprendimus, susijusius su mokyklų tinklo optimizavimu ir juos įgyvendino taip:

1. Reorganizuota Tauragės r. Lauksargių pagrindinė mokykla (prijungta prie Tauragės Jovarų pagrindinės mokyklos ir tapo jos skyriumi).
2. Reorganizuota Tauragės r. Gaurės pagrindinė mokykla (prijungta prie Tauragės Jovarų pagrindinės mokyklos ir tapo jos skyriumi).

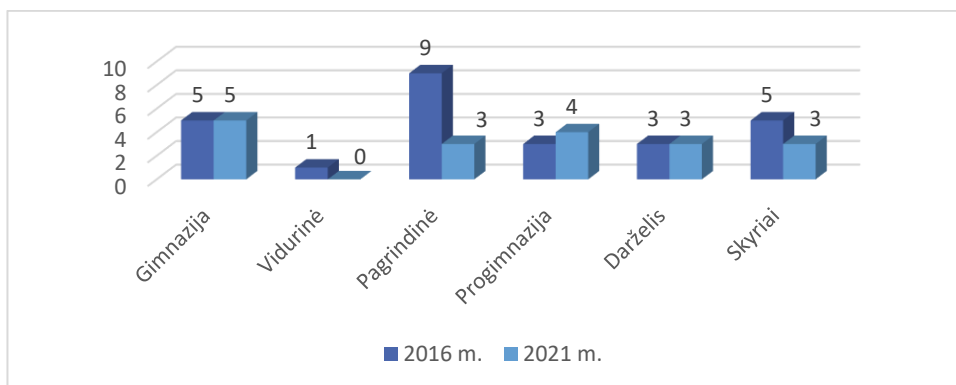
3. Reorganizuota Tauragės r. Lomių pagrindinė mokykla (prijungta prie Tauragės r. Skaudvilės gimnazijos ir tapo jos skyriumi). Sumažėjus vaikų skaičiui, skyrius panaikintas.

4. Reorganizuota Tauragės r. Batakių pagrindinė mokykla (prijungta prie Tauragės r. Skaudvilės gimnazijos ir tapo pagrindinio ugdymo skyriumi).

5. Reorganizuota Tauragės r. Pagramančio pagrindinė mokykla (prijungta prie Tauragės „Aušros“ progimnazijos ir tapo jos pradinio ugdymo skyriumi). Sumažėjus mokinių skaičiui, Pagramančio pagrindinio ugdymo skyrius buvo panaikintas.

Atliekant mokyklų struktūros pertvarkymą iki 2021-09-01 buvo likviduoti Lomių, Eičių pradinio ugdymo skyriai, paliekant šiuose kaimuose grupes, vykdančias ikimokyklinio ir priešmokyklinio ugdymo programas.

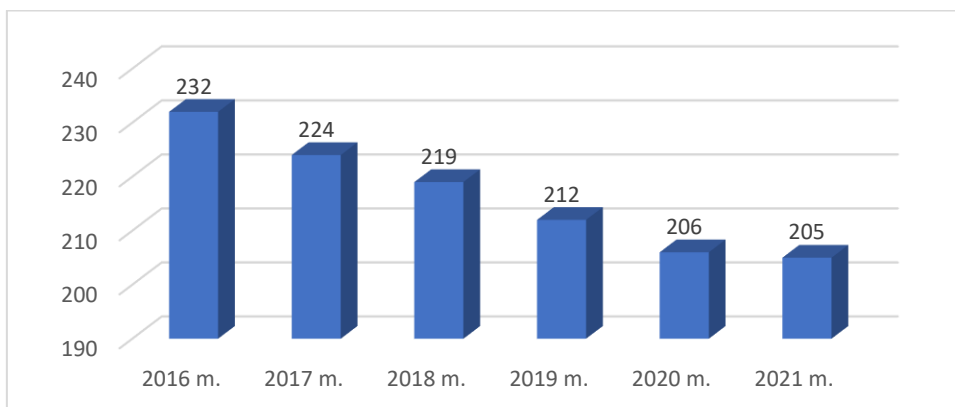
Šiuo metu rajone veikia vykdo 13 bendrojo ugdymo įstaigų: 5 gimnazijos – Tauragės suaugusiųjų mokymo centras, „Versmės“ gimnazija, Žalgirių gimnazija, Tauragės r. Žygaičių gimnazija, Skaudvilės gimnazija), 4 progimnazijos (Tauragės Šaltinio“ progimnazija, Martyno Mažvydo progimnazija, Aušros progimnazija, Tarailių progimnazija), 3 pagrindinės mokyklos (Tauragės Jovarų pagrindinė mokykla, Vaikų reabilitacijos centras-mokykla „Pušėlė“, Tauragės r. Skaudvilės ugdymo ir vaiko gerovės centras (didelių ir labai didelių specialiųjų poreikių vaikams)). Per analizuojamą laikotarpį Savivaldybėje sumažėjo švietimo įstaigų skaičius. Mokyklų skaičiaus kaita pavaizduota 1 diagramoje.



1 diagrama. Tauragės rajono savivaldybės švietimo įstaigų skaičiaus kaita 2016–2021 m. Šaltinis – Tauragės rajono savivaldybės švietimo ir sporto skyrius.

Savivaldybės mokyklų tinklo kaitą lėmė visai šaliai bendri veiksniai – socialinė-ekonominė infrastruktūra, demografinė situacija ir valstybės švietimo politika.

Mokinių skaičiaus mažėjimas lėmė klasių komplektų skaičiaus mažėjimą. Per paskutinius 5 metus sumažėjo 27 klasių komplektais arba 11,64 % procentų. Klasių komplektų skaičiaus mažėjimą lėmė mokyklų tinklo pertvarka bei reikalavimai klasių komplektų dydžiui (klase komplektuojama, jei yra ne mažiau kaip 8 mokiniai) (žr. 2 diagramą).



2 diagrama Klasinių komplektų skaičiaus kaita. Šaltinis – Tauragės rajono savivaldybės administracijos Švietimo ir sporto skyrius.

## 2. 4-6 metų vaikų, ugdomų švietimo įstaigose

4-6 vaikų, ugdomų švietimo įstaigose, dalis:

4-6 metų vaikų, ugdomų savivaldybėje, dalis	2019 m.	2020 m.	2021 m.
	81,63	81,29	83,84

1 lentelė Šaltinis – Švietimo informacinė sistema (ŠVIS), Gyventojų registro duomenys

2021 metais ikimokyklinio ir priešmokyklinio ugdymo programose, kurias įgyvendina savivaldybėje veikiančios ikimokyklinio ir bendrojo ugdymo mokyklos, dalyvavo 1631 ugdytinis (2020 m.– 1619, 2019 m.– 1606). Gyventojų registro duomenimis, 2021 m. savivaldybės teritorijoje gyvena vaikų: 4 metų – 357 (ugdoma – 336), 5 metų – 378 (ugdoma – 347), 6 metų vaikų – 430 (ugdoma – 398). Darželiuose ir mokyklose ugdoma 94 % 4 metų vaikų, 92 % 5 metų vaikų, 93% 6 metų vaikų (32 6 metų vaikai, kurių gyvenamoji vieta deklaruota savivaldybės teritorijoje, nėra ugdomi pagal priešmokyklinio ugdymo programą. Seniūnijų patikslintais duomenimis minėti vaikai savivaldybėje negyvena, yra išvykę į užsienį arba į kitas savivaldybes, tačiau jų išvykimas nėra deklaruotas).

## 3. Neformalusis vaikų švietimas

2021 m. savivaldybėje veikė 2 neformaliojo vaikų švietimo įstaigos – Tauragės Meno mokykla ir Sporto centras, kurias spalio 1 d. duomenimis lankė 1291 mokinys. Mokinių, lankančių savivaldybės neformaliojo vaikų švietimo įstaigas mažėja dėl demografinių priežasčių, taip pat populiarėja NVŠ valstybės lėšomis finansuojamos programos, dalis mokinių pasirenka privačius sporto ar meno klubus, studijas.

2 lentelė: Mokinių, lankančių neformaliojo vaikų švietimo įstaigas, skaičiaus pokytis 2019-2022 m. m.

Neformaliojo ugdymo įstaiga/metai	2019-2020	2020-2021	2021-2022
Meno mokykla (iki 2020 m – Moksleivių kūrybos centras ir Muzikos mokykla)	819	675	611
Sporto centras	700	707	680
Viso:	1519	1382	1291
Dalis (proc.) nuo mokinių skaičiaus rajone	35,9 proc. (mokinių skaičius rajone 4230)	33,1 proc. (mokinių skaičius rajone 4178)	30,5 proc. (mokinių skaičius rajone 4233)

*Šaltinis – Tauragės rajono savivaldybės administracijos Švietimo ir sporto skyrius*

Per laikotarpį nuo 2019 m. mokinių dalyvavimas NVŠ programose didesnis nei šalies vidurkis. ŠVIS duomenimis Tauragės r. savivaldybėje 2019-2020 m. m. dalyvavo NVŠ programose arba lankė BUM būrelius 67,39 proc. mokinių (šalyje – 65,77 proc.). 2020-2021 m. m. dalyvavo NVŠ programose arba lankė BUM būrelius 64,99 proc. mokinių (šalyje – 61,71 proc.). 2021-2022 m. m. Tauragės r. savivaldybėje dalyvauja NVŠ programose arba lanko BUM būrelius 66,27 proc. mokinių (šalyje – 61,54 proc.).

3 lentelė: NVŠ teikėjų, NVŠ programų ir juose dalyvaujančių mokinių skaičius savivaldybėje

2019 m.			2020 m.			2021 m.		
NVŠ teikėjai	NVŠ programos	Mokinių skaičius	NVŠ teikėjai	NVŠ programos	Mokinių skaičius	NVŠ teikėjai	NVŠ programos	Mokinių skaičius
19	23	1090	19	23	985	21	26	1094

*Šaltinis – Tauragės rajono savivaldybės administracijos Švietimo ir sporto skyrius*

\*2019-2020 m. m. 231 (5,5 proc.) mokinyms lanko NMSU programas, finansuojamas iš savivaldybės biudžeto;

\* 2020-2021 m. m. 148 (3,5 proc.) mokiniai lanko NMSU programas, finansuojamas iš savivaldybės biudžeto;

\* 2021-2022 m. m. 164 (3,9 proc.) mokiniai lanko NMSU programas, finansuojamas iš savivaldybės biudžeto.

2021m. Valstybės biudžeto lėšomis savivaldybėje finansuojamos 24 programos, jas įgyvendina 21 teikėjas, neformaliojo vaikų švietimo veiklose dalyvauja 1094 mokiniai (skaičius kinta kiekvieną mėnesį, nes yra sudarytos lanksčios sąlygos mokiniams pasirinkti NVŠ programas, arba nutraukti mokymosi sutartį). NVŠ krepšelio dydis 2021 m. I pusmetį – 16 Eur, II pusmetį – 20 Eur. Finansuojamose NVŠ programose užimama 25,84 proc. besimokančių savivaldybės mokyklose mokinių (2020 m. – 23,57 proc., 2019 m. – 25,76 proc.). Mokinių skaičiaus sumažėjimą 2020 m. lėmė šalyje įvestas karantinas. Karantino laikotarpiu dauguma NVŠ teikėjų veiklas vykdė

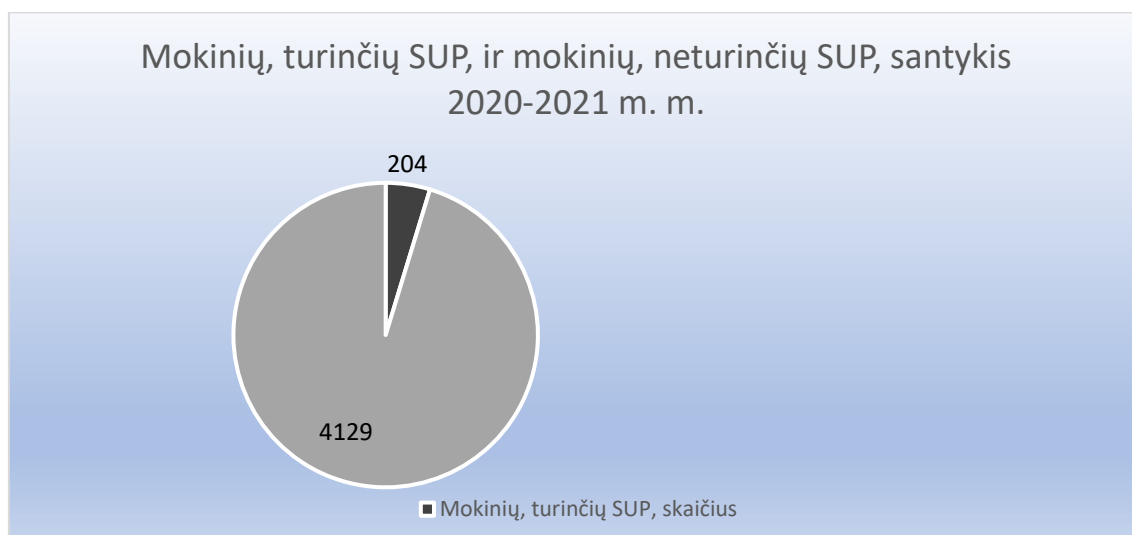
nuotoliniu būdu, tačiau keletas teikėjų nutraukė arba sustabdė veiklą vykdymą. 2021 m. padidėjo NVŠ teikėjų, programų ir programas lankančių mokinių skaičius (Žr. 4 lentelę).

4 lentelė: NVŠ teikėjai savivaldybėje

NVŠ programų teikėjai	2019 m.	2020 m.	2021 m.
Laisvieji mokytojai	9	8	10
Asociacijos	5	5	5
Viešosios įstaigos	2	2	2
Biudžetinės įstaigos	3	3	3
UAB	-	1	1
Viso:	19	19	21

#### 4. Socialinės pedagoginės ir specialiosios pagalbos teikimas

2020-2021 mokslo metai Tauragės rajono bendrojo ugdymo mokyklose mokėsi 204 specialiųjų ugdymosi poreikių turintys mokiniai. (žr. 3 diagramą)



3 diagrama. Šaltinis – Tauragės rajono savivaldybės administracijos Švietimo ir sporto skyrius

Specialiosios paskirties bendrojo ugdymo mokyklose mokėsi 95 didelių ir labai didelių poreikių turintys mokiniai.

2020-2021 mokslo metais bendrojo ugdymo mokyklose vienam pagalbos specialistui tenkantis mokinių skaičius (žr. 5 lentelę):

Mokykla	Vienam specialistui tenkančių mokinių skaičius
Tauragės „Aušros“ progimnazija	115
Tauragės „Šaltinio“ progimnazija	131
Tauragės „Versmės“ gimnazija	218

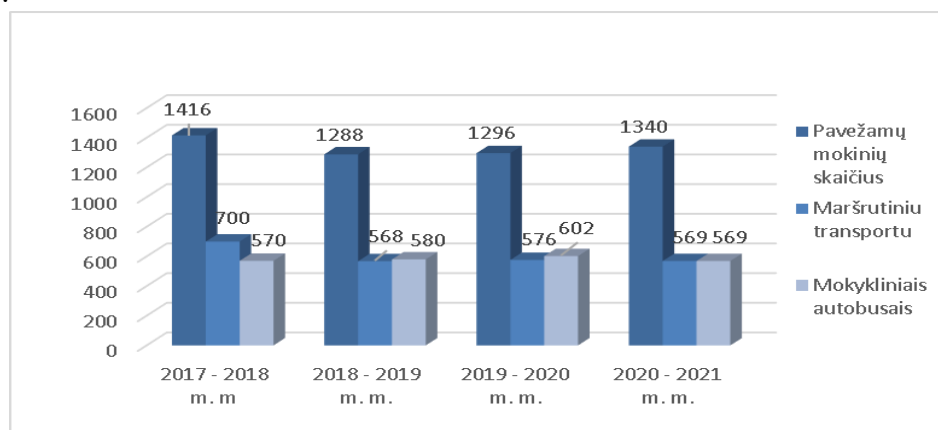
Tauragės Jovarų pagrindinė mokykla	93,3
Tauragės Martyno Mažvydo progimnazija	195,25
Tauragės r. Skaudvilės gimnazija	156
Tauragės r. Žygaičių gimnazija	27,57
Tauragės Tarailių progimnazija	88
Tauragės Žalgirių gimnazija	146

5 lentelė. Šaltinis – Tauragės rajono savivaldybės administracijos Švietimo ir sporto skyrius

## 5. Mokinių vežimas

Tauragės rajono savivaldybėje mokinių pavežimas yra sprendžiamas lanksčiai. Mokiniai, kurie mokosi pagal priešmokyklinio ir bendrojo ugdymo programas bei gyvena kaimuose ar miesteliuose didesniu nei 3 kilometrai atstumu nuo mokyklos, į mokyklą vežami mokykliniais autobusais, visuomeniniu arba kitu transportu. 2020–2021 m. m. daugiausiai mokinių 42,46 proc. pavežama maršrutiniu transportu ir mokykliniais autobusais. Kitais vežimo būdais (privačiu transportu) vežama apie 15,7 proc. mokinių. Savivaldybėje mokinių, gyvenančių kaimo gyvenamosiose vietovėse, vežimo į mokyklas ir į namus organizavimui naudojama 18 mokyklinių autobusų. Du mokykliniai autobusai (sporto centro ir „Versmės“ gimnazijos“) veža vaikus į saviraiškos renginius ir 2 autobusai paveža vaikus, turinčius specialiųjų ugdymosi poreikių. Per analizuojamą laikotarpį gerėjo mokinių vežimo sąlygos – gauti 7 nauji mokykliniai geltonieji autobusai, todėl mokinių pavėžėjimas yra tenkinamas.

Mokinių, kurie į mokyklą yra vežami vienu iš anksčiau minėtų būdų, skaičius kito nežymiai (žr. 4 diagramą).



4 diagrama. Mokinių skaičiaus pokytis pagal vežimo būdą. Šaltinis – Tauragės rajono savivaldybės administracijos Švietimo ir sporto skyrius.

## 6. Mokymo ir mokymosi aplinka

Tinkama mokyklų pastatų ir patalpų būklė yra svarbus ugdymo sąlygų ir kokybės veiksnys Mokykla yra ne tik darbo vieta - tai antrieji namai, todėl Savivaldybėje didelis dėmesys skiriamas mokinių mokymo(si) aplinkos mokykloje sukūrimui (patalpų remontui, naujų edukacinių erdvių kūrimui, priemonių mokymui(si) įsigijimui).

Trijų metų investicijos į bendrojo ugdymo įstaigų pastatus ir edukacines erdves pateikti 6 lentelėje. Iš lentelėje pateiktų duomenų matome, kad daugiausia lėšų patalpų atnaujinimui buvo panaudota Tauragės Jovarų pagrindinėje mokykloje – 78 708 Eur, Tauragės r. Skaudvilės gimnazijoje – 42 608 Eur, Tauragės r. Žygaičių gimnazija, „Aušros“ progimnazija apie 32 000 Eur, „Versmės“ gimnazija – 20 000 Eur. Mažiausiai lėšų pastato ir patalpų atnaujinimui buvo panaudota Tauragės Žalgirių gimnazijose, „Šaltinio“ progimnazija, Martyno Mažvydo progimnazija, Skaudvilės ugdymo ir vaiko gerovės centras ir Suaugusiųjų mokymo centras.

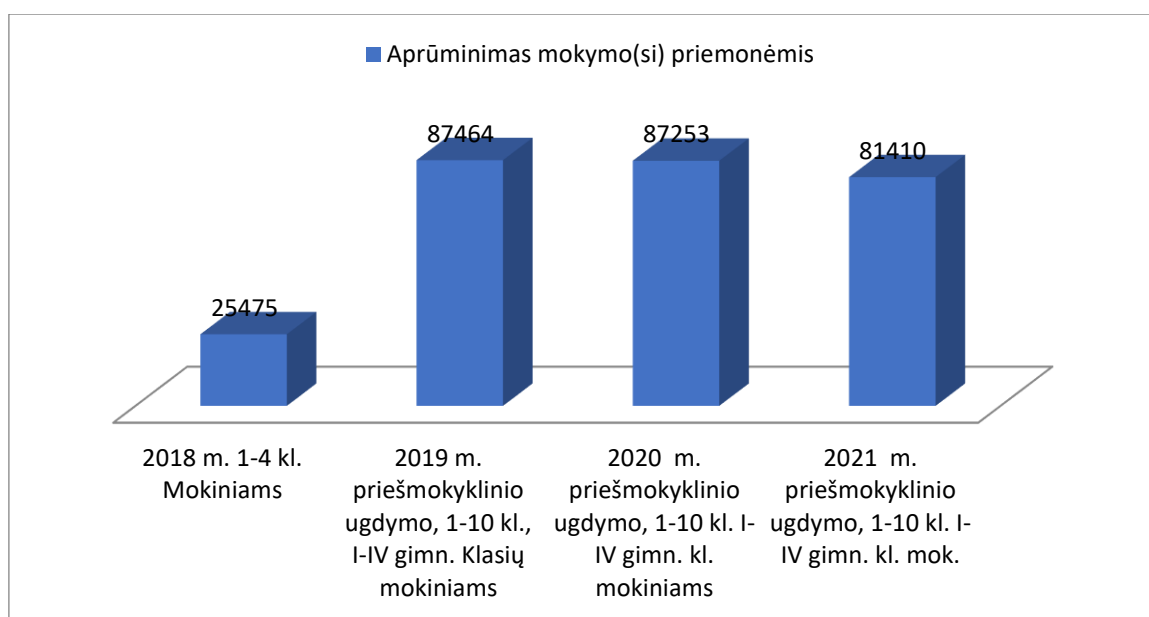
Nr.	Mokyklos pavadinimas	2019 m.	2020 m.	<b>2021 m.</b>
1	„Versmės“ gimnazija	0	42143	<b>20100</b>
2	„Šaltinio“ progimnazija	65751	21178	<b>15374</b>
3	Žalgirių gimnazija	6798	0	<b>13970</b>
4	Jovarų pagrindinė mokykla su Gaurės, Lauksargių skyriais	0	1980	<b>78708</b>
5	„Aušros“ progimnazija	34500	7400	<b>31660</b>
6	Skaudvilės gimnazija su Batakių ir Lomių skyriais	5607	54659	<b>42608</b>
7	Žygaičių gimnazija	27967	0	<b>31696</b>
8	Martyno Mažvydo progimnazija	10617	1476	<b>7389</b>
9	Tarailių progimnazija	10774	7224	<b>10988</b>
10	Skaudvilės ugdymo ir vaiko gerovės centras	11688	11461	<b>10403</b>
11	Suaugusiųjų mokymo centras	0	0	<b>2234</b>

*6 lentelė. Lėšos mokyklų pastatų ir patalpų atnaujinimui (duomenys pateikti be 2019–2021 metais ES ir Savivaldybės lėšų, skirtų „Šaltinio“ ir Martyno Mažvydo progimnazijos pastatų renovacijai). Šaltinis – Tauragės rajono savivaldybės bendrojo ugdymo mokyklos.*

2021 spalio 27 d. įgyvendinant projektą „Mokyklų aprūpinimas gamtos ir technologinių mokslų priemonėmis“ įkurtas regioninis gamtos mokslų, technologijų, inžinerinio, menų ir matematinio ugdymo (STEAM) atviros prieigos centras. Projektui įgyvendinti skirta: 24 065 118,47 eurų. Projektas finansuojamas iš Europos regioninės plėtros fondo ir Lietuvos Respublikos valstybės biudžeto lėšų. Nemaža dalis projekto veiklų ir lėšų skirtos aprūpinti

mokyklas gamtos pažinimo, chemijos ir fizikos mokymo priemonėmis, elektroninėmis mokymo priemonėmis, laboratoriniais indais, kompiuterine technika, kompiuteriais nuotoliniam mokymuisi ir kt. Projekto metu: • Bendrojo ugdymo programą vykdančioms mokykloms nupirktos gamtos ir technologinių mokslų mokymo priemonės ir įranga. Mokymo priemonių ir įrangos komplektai skirti 1–4 ir 5–8 klasėms; parengtos gamtos ir technologinių mokslų mokymo priemonių ir įrangos panaudojimo ugdymo procese metodikos; mokyklos aprūpintos kompiuterine įranga nuotoliniam mokymui(si). Atnaujinus 1–8 klasių mokinių tiriamosios ir praktinės veiklos aplinką, praturtinus mokymo(si) procesą naujomis priemonėmis gerėja mokinių ugdymo kokybė ir jų pasiekimai, aktyviau ugdymo procese naudojamas skaitmeninis ugdymo turinys. Projekto lėšomis parengtos metodikos padeda tikslingiau naudoti mokymo priemones ir įrangą atliekant įvairius eksperimentus, tyrimus, bandymus, laboratorinius darbus. Jie skatina mokinių susidomėjimą gamtos ir technologiniais mokslais, tikimasi, kad ateityje tai didins ir šių mokslų potencialą bei būsimų technologijų ir gamtos mokslų specialistų skaičių.

Nuo 2018 m. Tauragės rajono savivaldybės administracija jau ketvirtus metus įgyvendina priemonę „Mokymosi priemonės mokiniams“, pagal kurią visi mokiniai aprūpinami būtiniausiomis mokymosi priemonėmis. 2021 m. mokymosi rinkinių komplektai sudaryti atsižvelgiant į mokinių amžių, pagal klasių koncentrus (5 dalys): priešmokyklinio ugdymo grupėms, 1–4 klasėms, 5–7 klasėms, 8 ir 9 (I gimn.) klasėms, 10 ir II–IV gimn. klasėms (išdalinta rinkinių – 4631 vnt.). Tauragės rajono savivaldybės pedagogams taip pat buvo įteiktos darbo priemonės. Ši priemonė taikoma trečius metus. Skiriamų lėšų dydis (Eur) pateiktas 5 diagramoje.

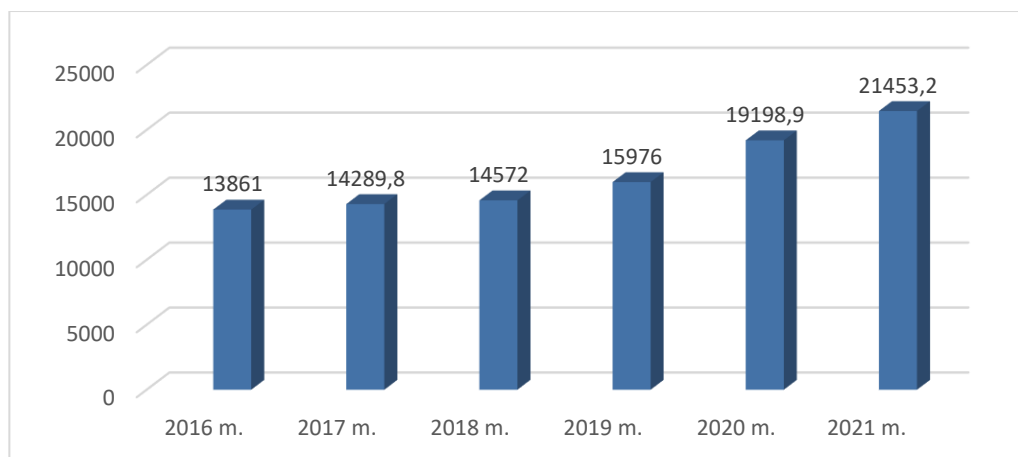


5 diagrama. Aprūpinimas mokymo(si) priemonėmis (Eur). Šaltinis – Tauragės rajono savivaldybės administracijos švietimo ir sporto skyrius.

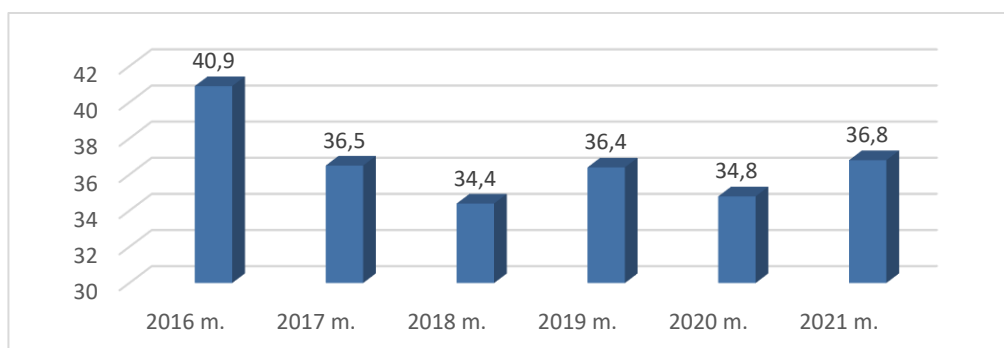


## 7. Švietimo finansavimas

Rajono bendrojo ugdymo mokyklos finansuojamos iš dviejų pagrindinių šaltinių – Lietuvos Respublikos švietimo, mokslo ir sporto ministerijos skiriamų mokymo lėšų (ML) ugdymo reikmėms ir Savivaldybės biudžeto skiriamų lėšų mokyklų aplinkai (BL) išlaikyti. Savivaldybė kasmet didelę biudžeto dalį skiria švietimui (žr. 6, 7 diagramas).

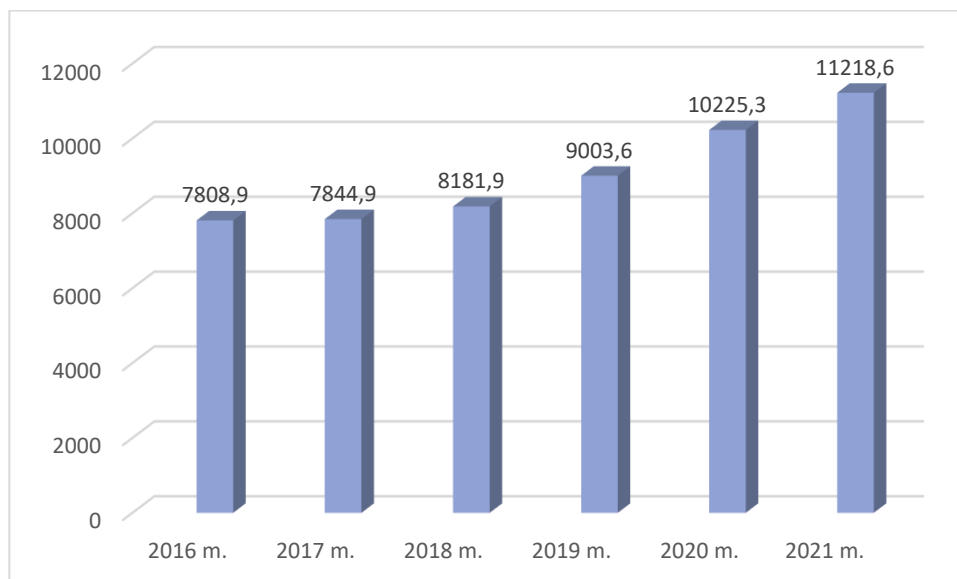


6 diagrama. Švietimui skiriamos lėšos (tūkst. Eur). Šaltinis – Tauragės rajono savivaldybės administracijos Švietimo ir sporto skyrius.



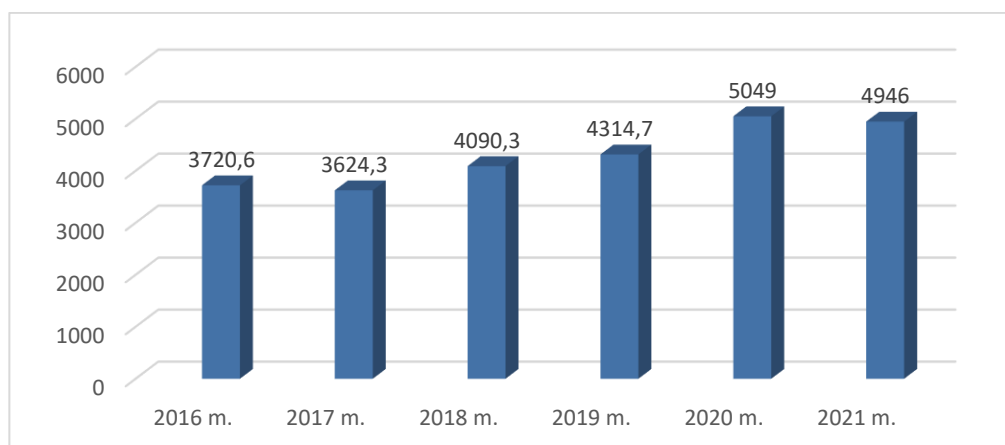
7 diagrama. Švietimui skiriamų lėšų procentas savivaldybės biudžete. Šaltinis – Tauragės rajono savivaldybės administracijos Švietimo ir sporto skyrius.

Formaliojo švietimo programoms bendrojo ugdymo mokyklose finansuoti skiriamos mokymo lėšos. Nors per paskutinius penkerius metus mokinių skaičius bendrojo ugdymo mokyklose rajone sumažėjo, tačiau valstybės skiriama specialioji tikslinė dotacija padidėjo 3409,7 tūkst. Eur (žr. 8 diagramą). Didėjo pedagogų darbo užmokestis, daugiau lėšų skirta švietimo pagalbos specialistų etatų steigimui.



8 diagrama. Valstybės skiriamos mokymo lėšos (tūkst. Eur). Šaltinis – Tauragės rajono savivaldybės administracijos Švietimo ir sporto skyrius.

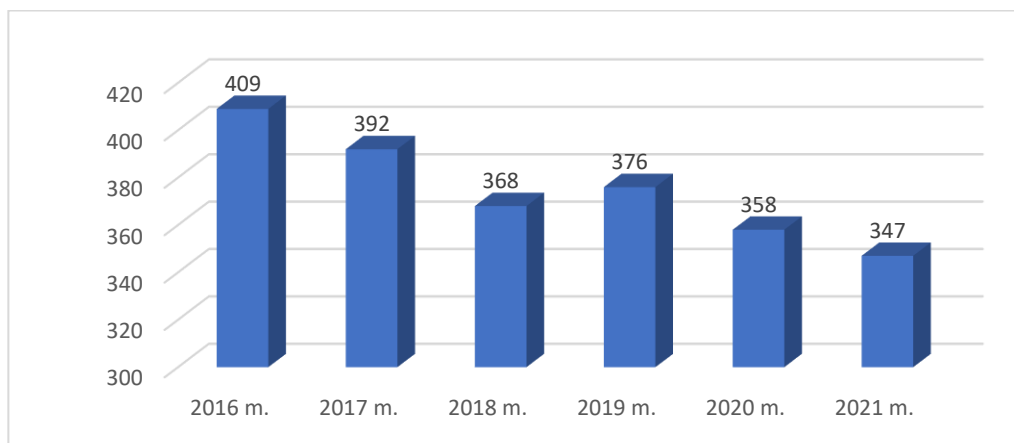
Iš savivaldybės biudžeto bendrojo ugdymo mokyklų mokymo aplinkai išlaikyti 2021 m. skirta 1225,4 tūkst. Eur arba 32,94 % procentais daugiau nei 2016 m. (žr. 9 diagramą).



9 diagrama. Savivaldybės biudžeto lėšos mokyklų mokymo aplinkai (tūkst. Eur). Šaltinis – Tauragės rajono savivaldybės administracijos Švietimo ir sporto skyrius.

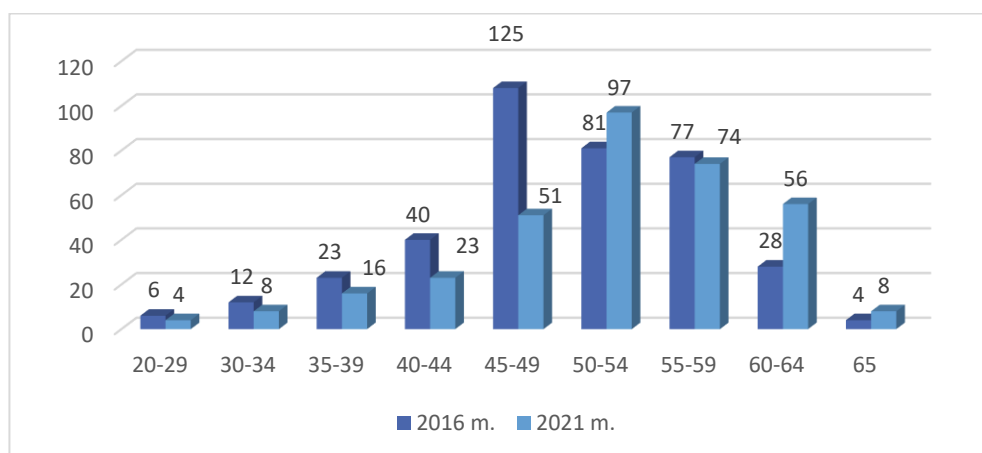
## 1. Mokytojai

Per analizuojamą laikotarpį mokytojų skaičius Tauragės rajone mažėjo. Jeigu 2016 m. Savivaldybės bendrojo ugdymo mokyklose dirbo 409 mokytojai, tai 2021 m. – 347 mokytojai. 2016-2021 metais mokytojų sumažėjo 62 arba 15,5 procento (žr. 10 diagramą).



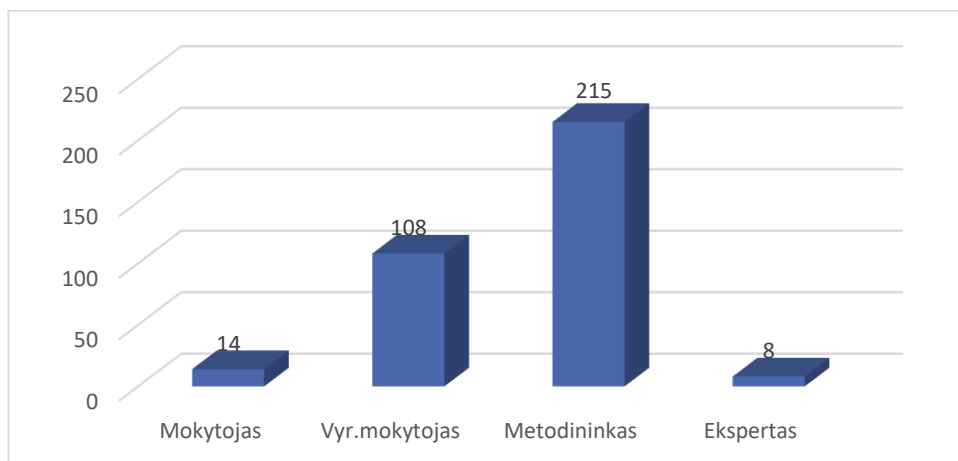
10 diagrama. Mokytojų skaičiaus bendrojo ugdymo mokyklose kaita. Šaltinis – Švietimo informacinė sistema (ŠVIS).

Mokytojų pasiskirstymas pagal amžių rodo kartų kaitą. Savivaldybės mokytojų amžiaus vidurkis 2021 m. siekia 48,5 metus ir nežymiai skiriasi nuo šalies vidurkio – 49,0. Analizuojant mokytojų amžiaus pokytį, matome, kad 2016 m. daugiausia mokytojų buvo nuo 45 iki 49 metų amžiaus, o 2021 metais stebimas mokytojų, turinčių nuo 50 iki 54 metų amžiaus skaičius didėjimas. Didėja pensinio ir priešpensinio amžiaus mokytojų skaičius. Didėjant mokytojų amžiui, tikėtina, kad keturių metų perspektyvoje Savivaldybėje gali trūkti mokytojų specialistų (žr. 11 diagramą).



11 diagrama. Mokytojų pasiskirstymas pagal amžių. Šaltinis – Švietimo informacinė sistema (ŠVIS).

2021 metais Savivaldybės mokyklose dirbo 347 mokytojai (be pagalbos specialistų ir vadovų). Didžiausia dalis 61,9 proc. mokytojų turi aukštą mokytojo metodinio kvalifikacinę kategoriją ir viršija šalies vidurkį, kuris yra 41,5 proc. Aukšti mokytojų kvalifikacijos rodikliai rodo, kad kvalifikacijos tobulinimas yra viena iš prioritetinių Savivaldybės švietimo politikos įgyvendinimo sričių (žr. 12 diagramą).



12 diagrama. Mokytojų pasiskirstymas pagal kategorijas. Šaltinis – Švietimo informacinė sistema (ŠVIS).

## 8. Mokymosi pasiekimai

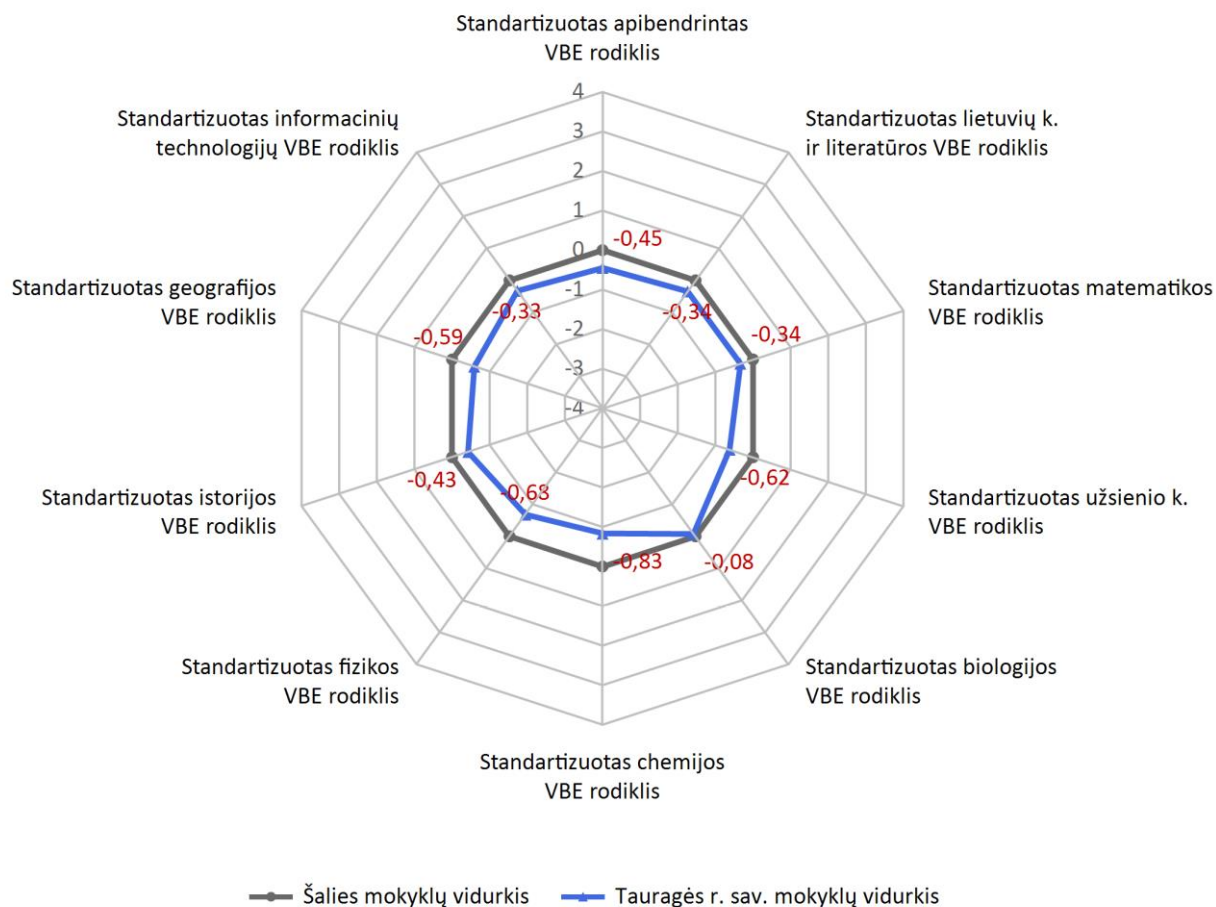
Akademinius mokinių pasiekimus atspindi pagrindinio ugdymo pasiekimų patikrinimo (PUPP) rezultatai bei valstybinių brandos egzaminų (toliau-VBE) rezultatai, baigusių pagrindinio ir vidurinio programų mokinių dalį nuo išklaususių atitinkamas programas.

2021 metais 95 proc. abiturientų gavo brandos atestatus (žr. 7 lentelę).

	2017 m.	2018 m.	2019 m.	2020 m.	2021 m.
12 klasėse ir IV gimnazijos klasėse besimokančiųjų skaičius	335	326	307	320	306
Gavusių išsilavinimo pažymėjimą skaičius	333	320	303	304	291
Baigusių vidurinio ugdymo programą dalis	99 %	98 %	99 %	95 %	95 %

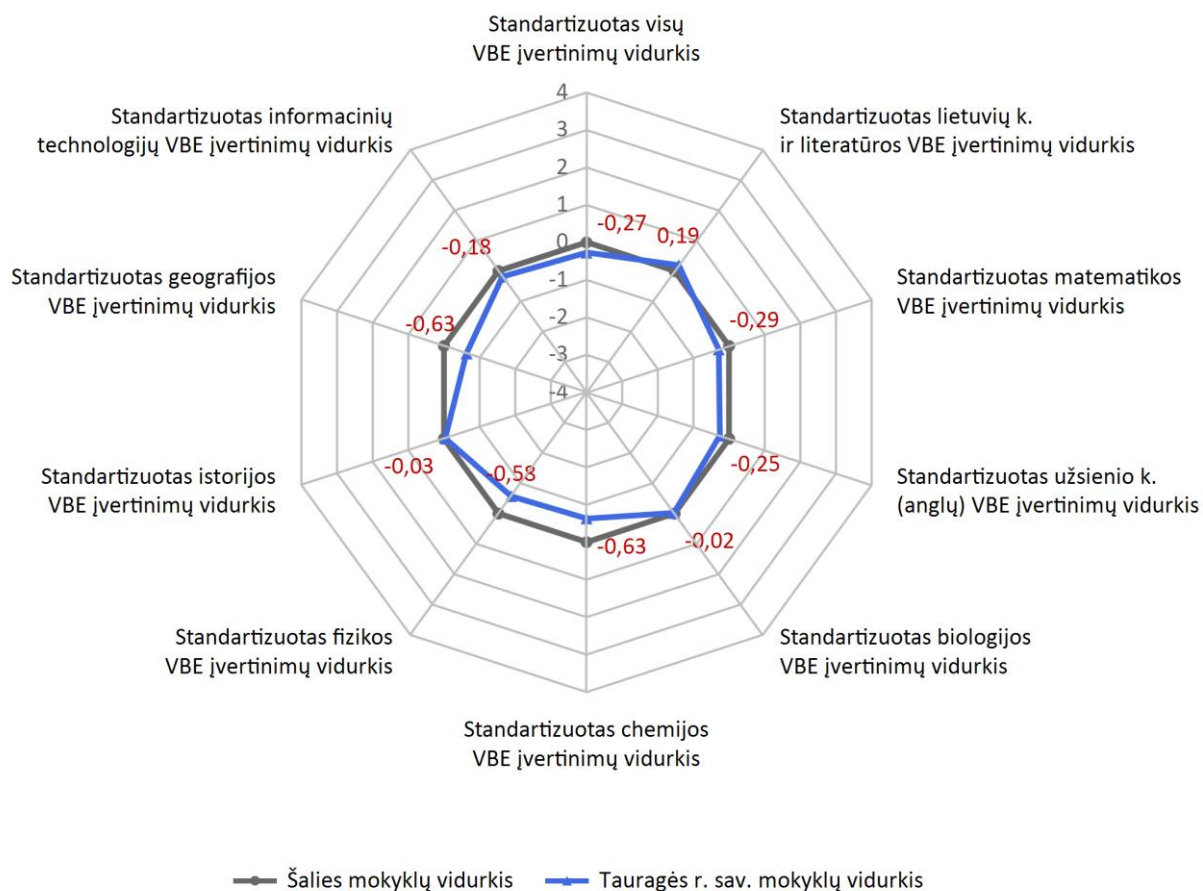
7 lentelė. Besimokiusių, baigusių vidurinio ugdymo programą, dalis %. Šaltinis – Tauragės rajono savivaldybės administracijos Švietimo ir sporto skyrius.

Standartizuotas VBE rodiklis atspindi Savivaldybės darbo efektyvumą mokant konkretaus dalyko. Apibendrintų Savivaldybės 2021 metais VBE rezultatų rodiklių palyginimas su kitų šalies savivaldybių rezultatais, naudojant standartizuotus taškus pateikiami 13 diagramoje.



13 diagrama. VBE rezultatų rodiklių palyginimas su kitų šalies savivaldybių rezultatais, naudojant standartizuotus taškus. Šaltinis – Nacionalinė švietimo agentūra.

Standartizuotas visų VBE įvertinimų vidurkis atspindi bendrą Savivaldybės darbo kokybę, rengiant mokinius brandos egzaminams. Savivaldybės 2021 metais VBE įvertinimų vidurkių palyginimas su kitų šalies savivaldybių rezultatais, naudojant standartizuotus taškus pateikiami 14 diagramoje.



14 diagrama. Standartizuotas visų VBE įvertinimų vidurkis. Šaltinis – Nacionalinė švietimo agentūra.

Savivaldybės 2021 m. darbo efektyvumas mokant konkretaus dalyko aukštesnis nei 2020 m., nes 2021 m. Tauragės rajono standartizuotas apibendrintas VBE rodiklis yra -0,27, t. y. žemesnis nei Lietuvos standartizuotas apibendrintas VBE rodiklis, o 2020 m. Tauragės rajono standartizuotas apibendrintas VBE rodiklis buvo -0,4. Savivaldybės 2021 metų valstybinių brandos rezultatų lyginamoji analizė rodo, jog biologijos ir istorijos egzaminų įvertinimo vidurkis yra beveik lygus, o lietuvių k. egzamino vidurkis lenkia Lietuvos vidurkį.

Lyginant penkių metų valstybinių brandos egzaminų rezultatus, lietuvių k. ir rusų k. rezultatai visais metais viršija Lietuvos vidurkio rezultatus, t. y. neišlaikusiųjų procentas yra mažesnis nei šalies vidutinis neišlaikymo procentas (žr. 8 lentelę).

Lietuvių k.	Anglų k.	Rusų k.	Matematika	Biologija	Chemija	Fizika	Geografija	Istorija	IT
-------------	----------	---------	------------	-----------	---------	--------	------------	----------	----

2017 m.										
Lietuva	10,96	1,46	0,34	5,64	2,17	0,91	2,43	1,58	1,89	3,02
Tauragės r.	5,24	0	0	5,11	0,85	0	3,23	0	1,43	2,94
2018 m.										
Lietuva	8,65	0,67	0,18	12,78	1,26	1,52	2,19	3,77	4,73	2,85
Tauragės r.	4,78	0,77	0	11,32	3,19	0	0	6,25	4,03	5
2019 m.										
Lietuva	9,38	2,09	0,19	17,87	2,44	2,22	3,25	3,85	1,26	3,5
Tauragės r.	7,69	0,83	0	14,03	8,25	0	7,69	0	0,79	5,71
2020 m.										
Lietuva	10,77	1,05	0,06	32,38	2,26	2,62	5,27	1,03	0,22	7,97
Tauragės r.	8,04	0	0	39,66	2,99	0	0	0	0,79	5
2021 m.										
Lietuva	8,64	2,09	0,46	15,22	2,81	5,51	2,97	2,01	1,34	8,65
Tauragės r.	5,18	2,31	0	11,54	0	33,33	10	3,7	0	8

8 lentelė. Valstybinių brandos egzaminų neišlaikymo procentas 2017-2021 m. Šaltinis – Tauragės rajono savivaldybės administracijos švietimo ir sporto skyrius.

Išanalizavę penkių metų duomenis, matome, kad dauguma mokinių, įgijusių pagrindinį išsilavinimą, toliau mokosi gimnazijose arba profesinėse mokyklose, tačiau kiekvienais metais yra mokinių, kurie apsisprendžia toliau nesimokyti. Vidutinis paskutinių penkių metų tokių mokinių skaičius siekia 5, 6 (žr. 9 lentelę).

Metai	Iš jų tęsia mokslą gimnazijose ir profesinėse mokyklose	Nesimoko
2017 m.	359	8
2018 m.	336	5
2019 m.	293	6
2020 m.	307	5
2021 m.	284	4

9 lentelė. Mokinių, įgijusių pagrindinį išsilavinimą, tolimesnė veikla. Šaltinis – Tauragės rajono savivaldybės administracijos Švietimo ir sporto skyrius.

Tauragės rajono pagrindinio ugdymo pasiekimų patikrinimo (toliau-PUPP) rezultatai panašūs į šalies rezultatus (žr. 10 lentelę).

Dalykas	Maksimalus galimas taškų skaičius	Surinktų taškų vidurkis		
		Savivaldybės	Šalies	Skirtumas
Lietuvių kalba ir literatūra	60	28,9	29,5	-0,6
Matematika	45	25,3	25,0	0,2

### Indikatorių paaiškinimas

Savivaldybės vidurkis yra daugiau nei 3 % didesnis už šalies vidurkį

Savivaldybės vidurkis yra ne didesnis nei 3 % ir ne mažesnis nei 3 % nuo šalies vidurkio

Savivaldybės vidurkis yra daugiau nei 3 % mažesnis už šalies vidurkį

10 lentelė. PUPP rezultatai 2021 m. Šaltinis – Nacionalinė švietimo agentūra.